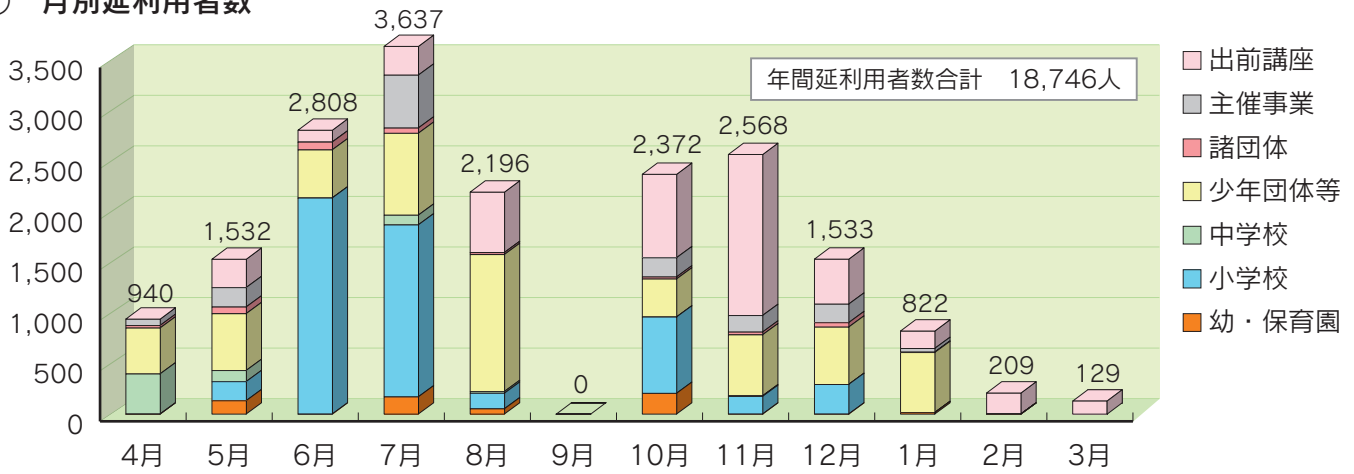


利用状況



1. 月別延利用状況

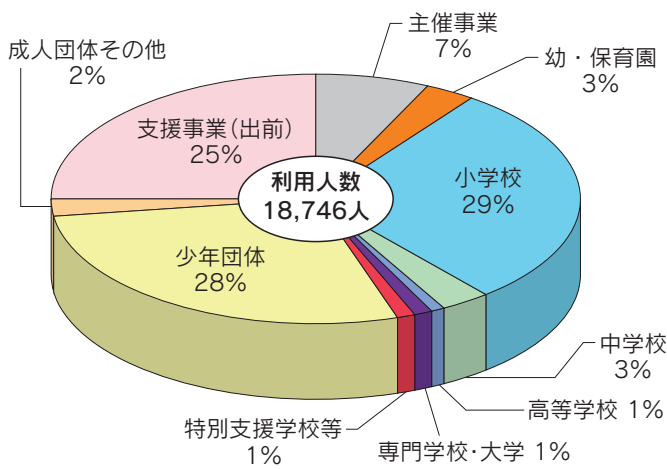
① 月別延利用者数



② 月別利用団体数

4月	5月	6月	7月	8月	9月	10月	11月	12月	1月	2月	3月	合計
33	38	59	62	48	0	56	69	40	35	7	5	452

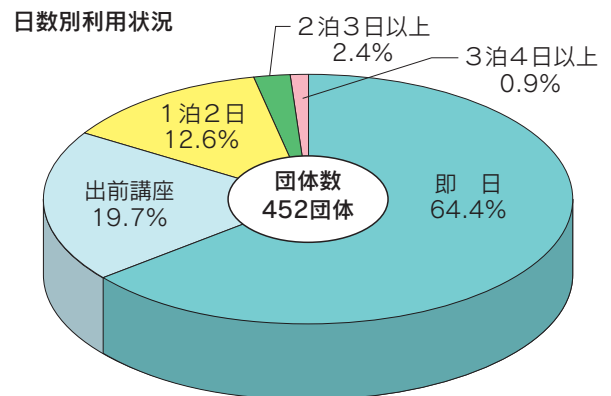
2. 令和3年度対象別利用状況



3. 宿泊日数利用状況 (主催事業を除く)

(単位: 団体)

宿泊日数	団体数	割合
即日	291	64.4%
出前講座	89	19.7%
1泊2日	57	12.6%
2泊3日	11	2.4%
3泊4日以上	4	0.9%
合計	452	100%



4. 年度別利用状況

(単位: 人)

区分	平成29年度	平成30年度	令和元年度	令和2年度	令和3年度
幼稚園・保育園	2,170	1,576	1,399	1,426	574
小学校	7,806	7,411	7,028	4,182	5,404
中学校	1,350	1,361	986	186	626
少年団体等	8,574	7,749	7,230	8,029	5,797
諸団体	1,721	3,817	2,433	683	334
主催事業	1,771	1,647	1,721	1,590	1,352
出前講座	17,558	14,502	16,363	3,534	4,659
合計	40,950	38,063	37,160	19,630	18,746

年度別利用状況 (H29~R3)

