

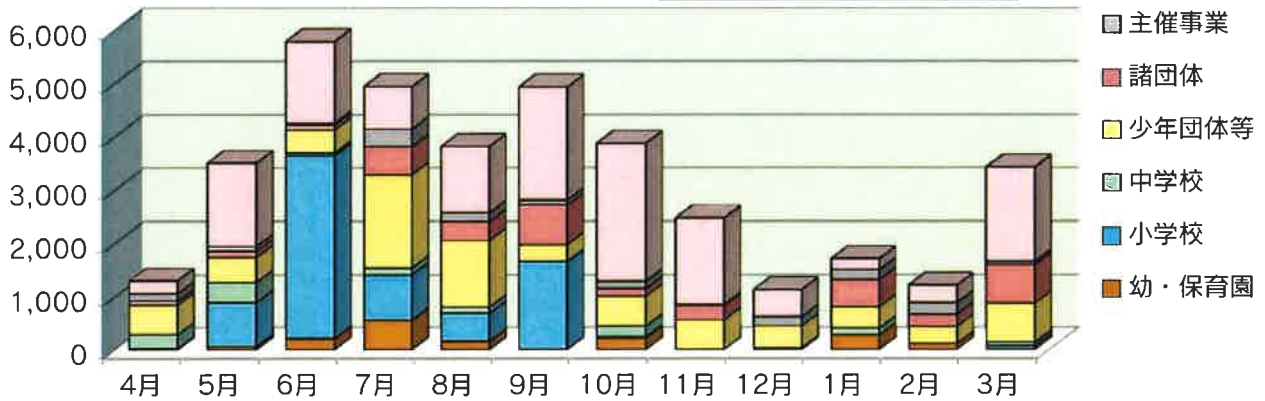
利用状況



1. 月別延利用状況

① 月別延利用者数

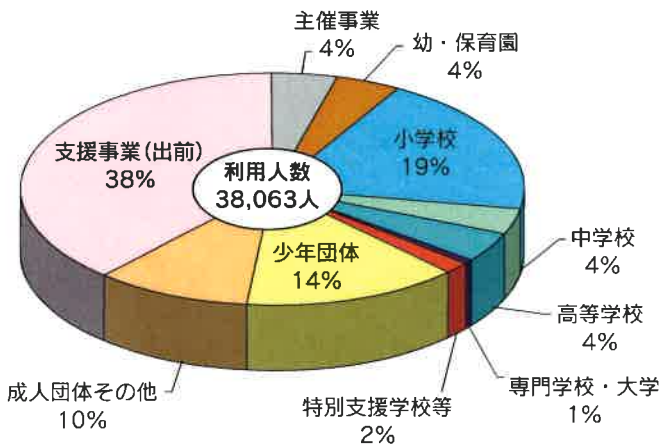
年間延利用者数合計 38,063人



② 月別利用団体数

4月	5月	6月	7月	8月	9月	10月	11月	12月	1月	2月	3月	合計
26	44	58	56	42	48	47	48	26	34	29	68	526

2. 平成30年度対象別利用状況

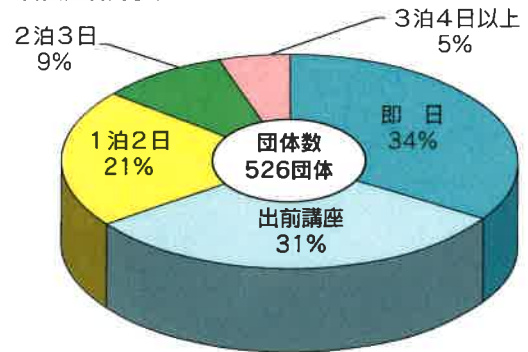


3. 宿泊日数利用状況 (主催事業を除く)

(単位: 団体)

宿泊日数	団体数	割合
即日	180	34.2%
出前講座	165	31.4%
1泊2日	108	20.5%
2泊3日	48	9.1%
3泊4日以上	25	4.8%
合計	526	100.0%

日数別利用状況



4. 年度別利用状況

(単位: 人)

区分	平成26年度	平成27年度	平成28年度	平成29年度	平成30年度
幼稚園・保育園	2,005	1,943	1,864	2,170	1,576
小学校	9,215	8,545	8,270	7,806	7,411
中学校	1,803	1,369	1,756	1,350	1,361
少年団体等	6,861	8,052	6,704	8,574	7,749
諸団体	1,116	674	903	1,721	3,817
主催事業	1,778	1,837	1,628	1,771	1,647
出前講座	10,049	9,970	16,806	17,558	14,502
合計	32,827	32,390	37,931	40,950	38,063

年度別利用状況 (H26~H30)

